



Přidat zařízení

Vybrat zařízení



CONTROLLER



DRIVETRAIN
2-MOTOR



DRIVETRAIN
4-MOTOR



MOTOR
GROUP



MOTOR



BUMPER



DISTANCE
(1st gen)



DISTANCE
(2nd gen)



TOUCHLED



COLOR



VISION



OPTICAL



GYRO



PNEUMATIC

ZRUŠIT

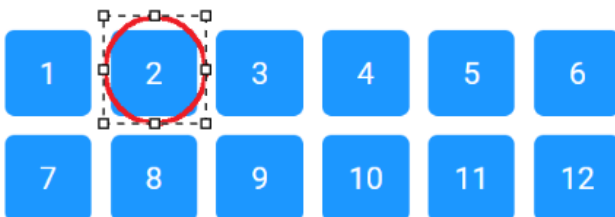
HOTOVO



TouchLED



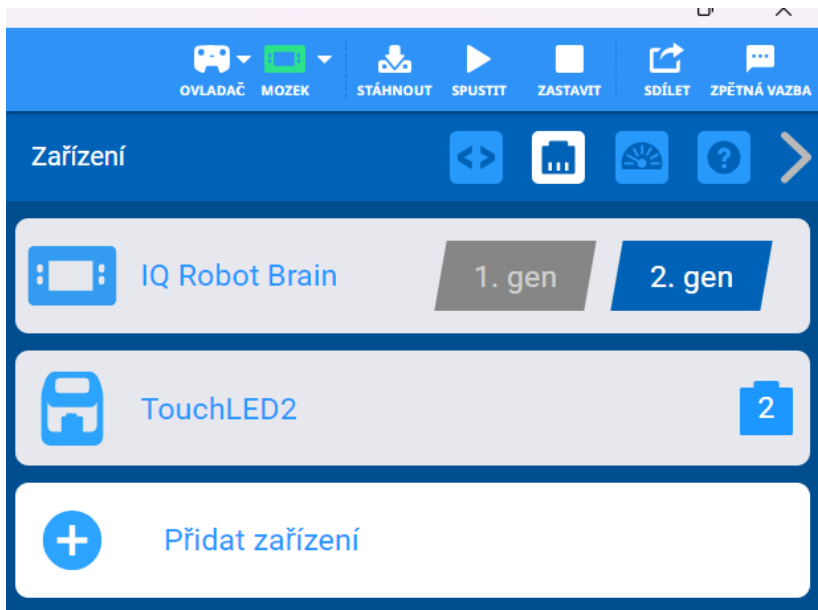
Vybrat port



< ZPĚT

ZRUŠIT

HOTOVO



```
při spuštění
  DejTouchLEDpocatecniStav
  opakuj stále
    když je TouchLED2 stisknuto? tak
      VytvorZlutou
      čekej 5 vteřin
      NastavZelenou
```

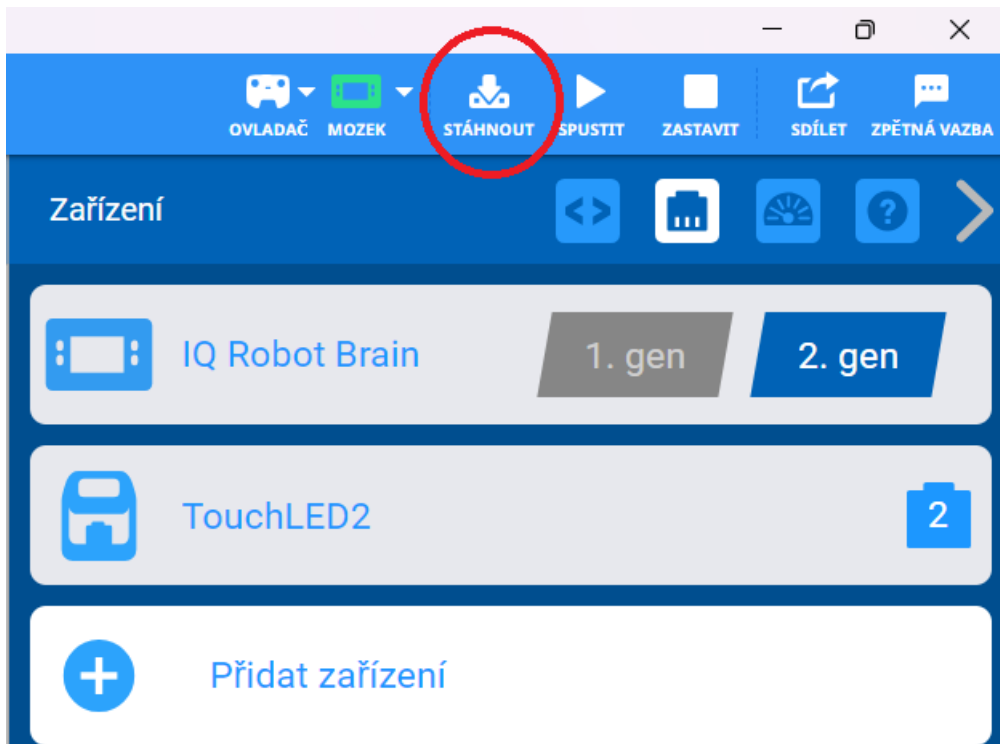
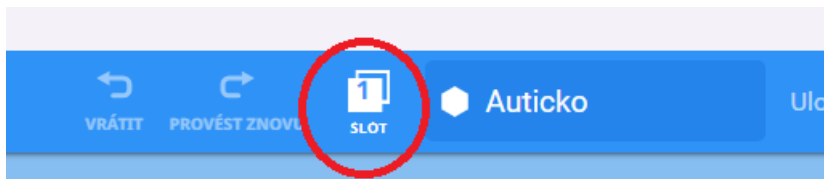
```
definuj DejTouchLEDpocatecniStav
  nastav jas TouchLED2 na 10 %
  nastav barvu TouchLED2 na zelená
```

```
definuj VytvorZlutou
  nastav jas TouchLED2 na 100 %
  nastav barvu TouchLED2 na žlutá
  vyprázdni řádek 1 na Brain
  vytiskni yellow na Brain ▶
```

```
definuj NastavZelenou
  nastav jas TouchLED2 na 100 %
  nastav barvu TouchLED2 na zelená
  vyprázdni řádek 1 na Brain
  vytiskni green na Brain ▶
```





Do robota lze nahrát 8 projektů: vyber si vlastní slot pro tvůj projekt:



Kliknutím na stáhnout jsme nahráli program do robota.

Program lze spustit šipkou SPUSTIT ve VEXcode IQ nebo přímo na řídicí jednotce:



Dále: <https://yesit.eu>